









Choisir le bon prototype



	INFOGRAPHIE	AFFICHE	FLYER	BROCHURE	PRODUCT BOX	KITLIEU	PAGE ACCUEIL APPLI	DESSINE TON APP
DESCRIPTION	SOUS FORME VISUELLE, AVEC JEUX DE DONNÉES ET GRAPHIQUES	EN GRAND FORMAT, SYNTHÉTIQUE AVEC SLOGAN	EN PETIT FORMAT, SYNTHÉTIQUE AVEC SLOGAN	SOUS FORME VISUELLE ET TEXTUELLE, DÉTAILLÉE	BOÎTE PRODUIT SYNTHÉTISANT LE SERVICE/ PROJET	SOUS FORME VISUELLE, AVEC IMPLANTATION	SOUS FORME VISUELLE, AVEC BOUTONS D' ACTIONS	SOUS FORME D'ÉCRAN DE TABLETTE
OBJECTIF RECHERCHÉ	Identifier l'ensemble des parties prenantes, des ressources et des liens qui les relient	Tester l'argumentaire et la désirabilité de la solution	Comme l'affiche, tester l'argumentaire et la désirabilité de la solution	Expliquer un concept en plusieurs étapes nommées et imagées	Définir la promesse d'un produit, service, projet, pour l'utilisateur final	Matérialiser un aménagement d'espace	Concevoir visuellement une page d'accueil de site internet	Poser une première version d'application
GUIDE À IMPRIMER	 Infographie.pdf	 Affiche.pdf	 Flyer.pdf	 Brochure.pdf	 Product_Box.pdf	 Kit_Lieu.pdf	 Page_accueil_appli.pdf	 Dessine_ton_app.pdf



- Modèles de documents à imprimer ou Powerpoint /word/excel
- Feutres, stylos
- Ciseaux, colle

+ Planches de pictos à imprimer et pouvant être utilisés pour chacun des prototypes : Picto également sur le site Flaticon

